

**PRECISIEGEWEER**  
**SCHIET- EN WEDSTRIJDREGLEMENT**

**DISCIPLINES**

**PG300 Open**

**PG300 Target Rifle**

**PG100 Open**

**PG100 Target Rifle**

**PG50 KKG**

## INHOUDSOPGAVE

<b>HOOFDSTUK 1.</b>	<b>Reglementen en toepassing .....</b>	<b>4</b>
<b>HOOFDSTUK 2.</b>	<b>Wapens, uitrusting en munitie .....</b>	<b>5</b>
<b>HOOFDSTUK 3.</b>	<b>Schijven.....</b>	<b>8</b>
<b>HOOFDSTUK 4.</b>	<b>Schiethoudingen .....</b>	<b>10</b>
<b>HOOFDSTUK 5.</b>	<b>Schietbanen .....</b>	<b>11</b>
<b>HOOFDSTUK 6.</b>	<b>Wedstrijdonderdelen .....</b>	<b>12</b>
<b>HOOFDSTUK 7.</b>	<b>Wedstrijdregels .....</b>	<b>13</b>
<b>HOOFDSTUK 8.</b>	<b>Regels voor de bepaling rangvolgorde .....</b>	<b>15</b>
<b>HOOFDSTUK 9.</b>	<b>Protesten .....</b>	<b>16</b>
<b>HOOFDSTUK 10.</b>	<b>Klassering.....</b>	<b>17</b>
<b>HOOFDSTUK 11.</b>	<b>Records en limieten.....</b>	<b>18</b>
<b>HOOFDSTUK 12.</b>	<b>Limitering deelname.....</b>	<b>19</b>

## VOORWOORD

Schieten is een hobby en moet leuk zijn. Dit geldt ook voor de personen die een wedstrijd organiseren en de vrijwilligers die de wedstrijd mogelijk maken. Het kan gebeuren dat er tijdens een wedstrijd dingen gebeuren zoals onenigheid over scores, kruisschoten, overlast op het schietpunt en dergelijke. Meldt een probleem altijd direct bij de baancommandant en indien het probleem niet op de baan is op te lossen, dan kan e.e.a. worden besproken met de wedstrijdleiding. Mocht het antwoord niet hetgeen zijn wat de schutter zou willen horen, dan verwachten wij sportief gedrag. Het blijft mensenwerk en de waarheid kan niet altijd (direct) worden achterhaald. De wedstrijdleiding zal iedere klacht onderzoeken en eventueel advies inwinnen bij andere organisatoren om zo te komen tot een oordeel.

Betrek geen anderen bij onenigheid in een discussie en houdt zaken klein, zodat onze hobby voor iedereen leuk blijft!

## HOOFDSTUK 1. REGLEMENTEN EN TOEPASSING

- 1.1. In het Precisiegeweer Schiet- en Wedstrijdreglement wordt verstaan onder:
- KNSA : de Koninklijke Nederlandse Schietsport Associatie;
- ISSF : International Shooting Sport Federation;
- Schutter : een man of vrouw van een bij de KNSA aangesloten vereniging, als zodanig bij de KNSA aangemeld;
- PG : Precisiegeweer;
- TR : Target Rifle;
- GKG : Groot Kaliber Geweer;
- KKG : Klein Kaliber Geweer;
- NK : Nederlands Kampioenschap;
- LKK : Landelijk Klasse Kampioenschap;
- SWR : het KNSA Schiet- en Wedstrijdreglement;
- PG-SWR : dit Precisiegeweer Schiet- en Wedstrijdreglement;
- Hij : hij of zij;
- Klassering : indeling van sportschutters binnen een categorie van een schietsportdiscipline, uitsluitend op grond van prestatieniveau;
- Classificatie : indeling van gehandicapte sportschutters op grond van functioneel vermogen, vastgesteld door een Classificatie-panel;
- Official : wedstrijd organisatorische KNSA-functionaris
- 1.2. Het PG-SWR omschrijft de rechten en plichten van de schutters ten aanzien van de organisatie, de uitvoering en de deelname aan de schietwedstrijden.
- 1.3. Bij inachtneming van de regelgeving zal onderstaande volgorde worden aangehouden m.b.t. documenten:
- a. Precisie Geweer Schiet- en Wedstrijd Reglement
  - b. KNSA Schiet- en Wedstrijd Reglement
  - c. ISSF Reglementen
- Geboden en verboden in het PG-SWR zullen voor gaan op de algemene regels in het KNSA SWR Deel I en de regels per discipline zoals omschreven in het KNSA SWR delen III en IV. Pas daarna zullen ISSF Reglementen worden geraadpleegd.
- 1.4. De wedstrijdleiding of aangewezen jury heeft te allen tijde de eindbeslissing bij vraagstukken of aanpassingen aan wapen of hulpmiddelen welke niet uitgesloten of expliciet toegestaan zijn in de regels. Vanwege veiligheid en het storen van andere schutters is discussie op de baan niet toegestaan.

## HOOFDSTUK 2. WAPENS, UITRUSTING EN MUNITIE

### 2.1. Wapen

- 2.1.1. Discipline **PG50 KKG**: Mondingsremmen<sup>1</sup> of andere hulpmiddelen die een vergelijkbare werking hebben zijn niet toegestaan.
- 2.1.2. Disciplines **PG300/100 Open** en **PG300/100 TR**: Een mondingsrem<sup>1</sup> is toegestaan. Deze dient geen overmatige last aan medeschutters te veroorzaken.
- 2.1.3. Een flimmerband is toegestaan.
- 2.1.4. Actieve koeling van de loop door geforceerde lucht of vloeistof is niet toegestaan.
- 2.1.5. De loopmonding dient minimaal 4 cm voorbij de kolf te steken. Buiten een mondingsrem, vlamdemper of een ring voor bevestiging van een flimmerband mogen er geen onderdelen voorbij de loopmonding komen. Alle onderdelen dienen degelijk en veilig te zijn gemonteerd.

### 2.2. Richtmiddelen

- 2.2.1. De vergroting van de richtkijker is vrij en een verlicht richtkruis is toegestaan. Geadviseerd wordt een vergroting van minimaal 18 keer, anders zijn de visueel onvoldoende zichtbaar.
- 2.2.2. Geen licht- emitterende hulpmiddelen.
- 2.2.3. Geen red-dot, holografische of andere richtmiddelen zonder vergrotende werking. Dit i.v.m. het niet zichtbaar zijn van de schijf.

### 2.3. Trekkerdruk

- 2.3.1. Disciplines **PG300/100 Open** en **PG50 KKG**: trekkerdruk vrij, mits veilig. Trekkerversnellers zijn toegestaan.
- 2.3.2. Discipline **PG300/100 TR**: de trekkerdruk moet minstens 1 kg zijn. Trekkerversnellers zijn niet toegestaan.
- 2.3.3. Indien een wapen afgaat bij het sluiten van de grendel, zonder dat de trekker bediend wordt, kan leiden tot een diskwalificatie en onmiddellijk staakt vuren voor de betreffende schutter.

---

<sup>1</sup> De mondingsrem is een onderdeel van een vuurwapen dat ervoor zorgt dat de opslag en/of terugslag die optreedt wordt verminderd door de in voorwaartse richting vrijkomende kruitgassen in een andere richting af te wenden.

## 2.4. Gewicht

- 2.4.1. **PG300/100 Open:** Het gewicht per wapen, inclusief alle accessoires als richtkijker, tweepoot, magazijn, flimmerband, mondingsrem enz., is maximaal 10,00 kg.
- 2.4.2. **PG300/100 TR:** Het gewicht per wapen, inclusief alle accessoires als richtkijker, tweepoot, magazijn, flimmerband, mondingsrem enz., is maximaal 8,25 kg.
- 2.4.3. **PG50 KKG:** Het gewicht per wapen, inclusief alle accessoires als richtkijker, tweepoot, magazijn, flimmerband enz., is maximaal 8,00 kg.

## 2.5. Munitie

- 2.5.1. **PG300/100 Open:** Centraal vuur nitro munitie t/m 8mm is toegestaan.
- 2.5.2. **PG300/100 TR:** Alleen .223 en.308Win is toegestaan.
- 2.5.3. **PG50 KKG:** Alleen .22 randvuurmunitie met loden kop of andere zachte legering is toegestaan.
- 2.5.4. In het algemeen geldt dat slechts zijn toegestaan de voor het betrokken geweer geëigende patronen met:
- Een kruitlading, die door soort en hoeveelheid uitsluitend is bedoeld het projectiel zonder gevaar voor de schutter en - uitgezonderd in de richting van het doel - voor zijn omgeving, de loop te doen verlaten;
  - Een uiterlijk zichtbaar projectiel;
  - Projectielen, niet voorzien van een lichtspoor- brand- of explosieve lading.
- 2.5.5. Mits tevens voldoende aan het voorgaande is het gebruik van herladen munitie toegestaan.
- 2.5.6. Indien de schutter met veel kracht zijn grendel/afsluiter moet openen of sluiten dan dient deze per direct aan de wedstrijd te worden ontnomen. Met klemmende munitie zal de schutter niet worden toegestaan om verder te schieten.
- 2.5.7. Bij meerdere weigeraars zal de schutter niet worden toegestaan om verder te schieten.

## 2.6. Accessoires/Kleding

- 2.6.1. Toegestaan zijn: Baankijker, Timer (mits deze geen geluid maakt), Schiet- of veiligheidsbril (sterk geadviseerd, maar eigen verantwoordelijkheid), gehoorbescherming (verplicht), Pet, Zonne-breeklens voor richtkijker (mits deze niet voor de voorzijde van de loop uitsteekt).
- 2.6.2. Een schietmat is toegestaan. Afmetingen zoals breedte en lengte zijn vrij mits deze geen hinder vormt voor andere schutters, wel dient de schietmat binnen het schietpunt te passen. De schietmat mag maximaal 3 cm dik zijn. Er mogen geen voorzieningen of aanpassingen zijn gedaan om de schiethouding te bevorderen.
- 2.6.3. Kleding met een ondersteunende of verstevigende werking zijn niet toegestaan. Hieronder vallen o.a. schietjas en –broek, riem, schoenen en handschoenen.
- 2.6.4. Voor schutters met classificatie en/of doktersverklaring bestaat de mogelijkheid om een schietjas te gebruiken.
- 2.6.5. Externe apparatuur ter bevordering van het schot of het zicht zijn niet toegestaan.

- 2.6.6. Geen elektronica op het schietpunt m.u.v. elektronische gehoorbescherming mits deze geen externe communicatie toepast en timer/horloge/telefoon mits deze geen waarneembaar geluid produceert.
- 2.6.7. Windmeters en/of -vlaggen zijn niet toegestaan. Windvlaggen zijn alleen toegestaan op buiten banen.
- 2.6.8. Apparatuur of accessoires die een oneerlijk voordeel geven aan de schutter zijn niet toegestaan.

### HOOFDSTUK 3. SCHIJVEN

#### 3.1. Wedstrijd Schijf "PG100 Open"

Afmetingen:40x60cm met 30 visuelen

Afmetingen per visueel:

10 - 3 mm (wit)

9 - 10 mm (wit)

8 - 20 mm (grijs)


7 - 30 mm (grijs)

6 - 40 mm (grijs)

5 - 50 mm (grijs)

4 - 60 mm (wit)

Kaart dient genummerd te zijn.



#### 3.2. Wedstrijd Schijf "PG100 Target Rifle"

Afmetingen:40x60cm met 30 visuelen

Afmetingen per visueel:

10- 10 mm (wit)

9- 20 mm (grijs)


8- 30 mm (grijs)

7- 40 mm (grijs)

6- 50 mm (grijs)

5- 60 mm (wit)

Kaart dient genummerd te zijn.





### 3.3. Wedstrijd Schijf "PG300"

Afmetingen: 126 x 86 cm met 6 visuelen 30 x 30 cm

afmetingen per visueel:

Mouche (Inner-ten) 11 mm (oranje)

10 - 30 mm (grijs)

9 - 57 mm (wit)

8 - 85 mm (wit)

7 - 112 mm (wit)

6 - 139 mm (grijs)


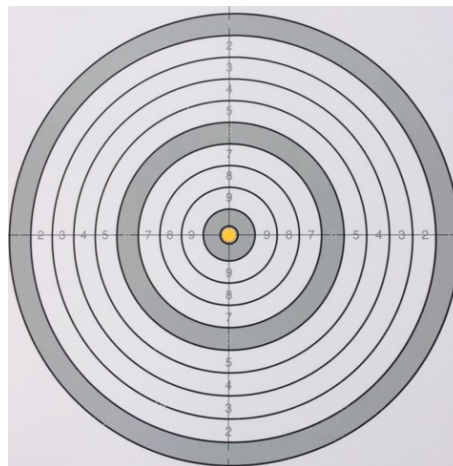
5 - 166 mm (wit)

4 - 194 mm (wit)

3 - 221 mm (wit)

2 - 248 mm (wit)

1 - 275 mm (grijs)



## HOOFDSTUK 4. SCHIETHOUDINGEN

- 4.1. Houding: De discipline wordt liggend verschoten.
- 4.2. Het wapen dient tijdens het schieten geschouderd te worden.
- 4.3. Tweepoot / Monopod
  - 4.3.1. Ondersteuning dient enkel te gebeuren door middel van een aan het wapen te (de)monteren tweepoot.
  - 4.3.2. De tweepoot dient niet op de schietmat te staan. De tweepoot dient zowel voor als na de wedstrijd duidelijk zichtbaar op de baan te staan.
  - 4.3.3. Een tweepoot dient makkelijk opklapbaar en inschuifbaar te zijn. Tevens dient er geen bevestiging tussen de twee poten te zitten en dient de tweepoot niet permanent deel uit te maken van het geweer of middels gereedschap te moeten worden verwijderd.
  - 4.3.4. Bij een semiautomatisch wapen mag een voor het wapen originele tweepoot worden gebruikt die niet inschuifbaar is maar enkel opklapbaar. Deze dient dan wel origineel bij het betreffende wapen te horen. Dit komt voor bij bijvoorbeeld een SIG, PE90, Steyr STG58 enz. Indien men niet de originele tweepoot gebruikt dan dient men te voldoen aan de standaard regelgeving voor de tweepoot.
  - 4.3.5. Als een monopod (achter op de kolf) vast deel uitmaakt van de originele kolf dient deze volledig ingetrokken te zijn en zal worden verzegeld door de wedstrijdleiding. Monopods die niet geïntegreerd zitten in de kolf dienen volledig verwijderd te worden.
- 4.4. Ondersteuning aan de achterkant dient onder het laagste punt van de kolf te zijn. De kolf mag tijdens het schieten niet op de grond/schietmat steunen en dient in ruststand met het richtpunt boven de kaart te staan. De ondersteuning moet tijdens het schieten zichtbaar zijn en mag niet worden afgedekt met een jas of anders.
- 4.5. Voor de wedstrijd dient de schutter zijn wapen zo in te stellen dat het richtkruis van de kijker boven de wedstrijdkaart uit komt, dit terwijl er onder het laagste punt van de greep of achterkant kolf een plaatje van 12 mm dik is gelegd.
- 4.6. Voor een verstelbare onderkant aan de achterzijde van de kolf geldt hetzelfde als het instellen van de tweepoot. Voor de wedstrijd instellen. Tijdens de wedstrijd is het niet toegestaan deze te verstellen. Het kan mogelijk zijn dat deze verzegeld wordt door de wedstrijdleiding.
- 4.7. Ondersteuning aan de achterkant van het wapen mag enkel met de blote hand. Het gebruik van een ondersteunende schiethandschoen, schietriem, zandzakken, opgerolde matten en dergelijke zijn niet toegestaan.
- 4.8. Het is toegestaan om bescherming aan te brengen rond of onder de kolf. Aan de onderzijde van de kolf mag dit echter niet meer zijn dan 5 mm.

## **HOOFDSTUK 5. SCHIETBANEN**

- 5.1. Bij voorkeur wordt er vanaf een verharde vloer geschoten welke voldoende ruimte biedt voor de schutter en zijn wapen.
- 5.2. Indien men een verhoging gebruikt om vanaf te verschieten, dan dient deze lang en breed genoeg te zijn om de schutter en wapen volledig te dragen en een degelijke constructie te hebben m.b.t. stabiliteit en verhinderen van invloed door naastliggende schutters. Armen en benen mogen niet uitsteken bij een rechthoekige houding achter het wapen. Richtlijn is 240 cm lang en 90 cm breed.
- 5.3. De organiserende SV zorgt voor maatregelen waardoor eventuele overlast van schutters (onderling) wordt beperkt. Bijvoorbeeld tussenschotten om overlast door gebruik van een mondingsrem te voorkomen.

## HOOFDSTUK 6. WEDSTRIJDONDERDELEN

### 6.1. Disciplines

#### 6.1.1. PG300 Open en PG300 TR:

- Afstand : 300 meter
- Beschikbare tijd 30 minuten inclusief proefschoten
- Maximaal 5 schoten per wedstrijd visueel
- Onbeperkt proefschoten
- De Wedstrijd Schijf "PG300" wordt gebruikt

#### 6.1.2. PG100 Open:

- Afstand : 100 meter
- Beschikbare tijd 25 minuten inclusief proefschoten
- Maximaal 1 schot per wedstrijd visueel
- Onbeperkt proefschoten
- De Wedstrijd Schijf "PG100 Open" wordt gebruikt

#### 6.1.3. PG100 TR:

- Afstand : 100 meter
- Beschikbare tijd 25 minuten inclusief proefschoten
- Maximaal 1 schot per wedstrijd visueel
- Onbeperkt proefschoten
- De Wedstrijd Schijf "PG100 Target Rifle" wordt gebruikt

#### 6.1.4. PG50 KKG:

- Afstand : 50 meter
- Beschikbare tijd 25 minuten inclusief proefschoten
- Maximaal 1 schot per wedstrijd visueel
- Onbeperkt proefschoten
- De Wedstrijd Schijf "PG100 Open" wordt gebruikt

### 6.2. Klassen

6.2.1. Zodra tijdens een seizoen bij een in het PG-SWR benoemde discipline het aantal schutters gemiddeld boven de 30 komt worden er 2 klasse indelingen gemaakt. Per discipline worden de grenzen van de klasse bepaald en voor de start van een schietseizoen gepubliceerd op [www.pg100-50.nl](http://www.pg100-50.nl).

6.2.2. Klasse indeling: Er zijn 2 verschillende klassen volgens de KNSA te weten:

- H-Klasse.
- A-Klasse.

## HOOFDSTUK 7. WEDSTRIJDREGELS

### 7.1. Veiligheid

- 7.1.1. Commando's van de baancommandant moeten te allen tijde worden opgevolgd.
- 7.1.2. Het gebruik van een veiligheidsvlag om aan te tonen dat het wapen leeg is, is verplicht.
- 7.1.3. Wapens mogen enkel op commando van de baancommandant worden in- of uitgepakt.
- 7.1.4. Het wapen mag pas geladen worden bij de aanvang van de serie na het commando van de baancommandant.
- 7.1.5. Het geweer dient op de schietbaan ten alle tijden in de veilige richting (kogelvanger) te worden gehouden, ook bij het in- en uitpakken.
- 7.1.6. Als alle schutters gereed zijn met schieten controleert de baancommandant of de wapens leeg zijn, waarna het commando volgt de wapens op te bergen.
- 7.1.7. Het in- en uitpakken van het geweer dient indien mogelijk op het schietpunt te gebeuren. (Uitsluitend volgens instructie van de baancommandant kan hiervan worden afgeweken)
- 7.1.8. Indien een schutter klaar is met zijn serie dient hij in stilte achter het schietpunt te wachten, er mag nog niet worden opgeruimd totdat alle schutters klaar zijn en de baancommandant hiertoe het commando geeft.
- 7.1.9. Bij onenigheid over een ontstane situatie of score, vindt er om veiligheidsredenen géén discussie plaats op de baan. In een dergelijk geval, bespreekt men dit met de wedstrijdleiding of aanwezige jury.

### 7.2. Overleg met schutter tijdens de wedstrijd

- Gaat er iets fout en is er overleg nodig, dan zal de baancommandant de schutter proberen te waarschuwen. Dit kan door de schutter aan te tikken of door een "gele" kaart bij de schutter neer te leggen. De baancommandant zal proberen de schutter niet te storen tijdens een schot, maar bij voorkeur direct nadat een schot is gelost. De schutter wordt geacht hier direct op te reageren en te stoppen met het schieten. Instructies van de baancommandant worden opgevolgd en er wordt bepaald of en hoe de wedstrijd kan worden afgerond.

### 7.3. Wedstrijdschijf:

- 7.3.1. De intentie van de wedstrijd is om niet steeds op hetzelfde punt te schieten en dat het richtpunt ook het werkelijke raakpunt is. Per wedstrijd visueel maximaal 1 schot. Bij de disciplines PG300 Open en PG300 TR 5 schoten op elke wedstrijd schijf.
- 7.3.2. Elektronische schot registratie is voor PG100 en PG50 niet toegestaan
- 7.3.3. Enkel en alleen als er geen mogelijkheid is om papieren schijven te gebruiken, is elektronische schotregistratie toegestaan voor PG300. Bij gebruik van elektronisch schot registraties is er maar één richtpunt, dit kan een witte stip zijn onder het centrum van de schijf. Natuurlijk mag ook het centrum van het visueel als richtpunt worden gebruikt.
- 7.3.4. Alle disciplines met uitzondering van PG300: De volgorde van de schoten is aangegeven via nummers op de schijven. Deze volgorde is in een z-vorm, men is verplicht deze volgorde aan te houden. De Baancommandant ziet erop toe dat deze volgorde wordt aangehouden.
- 7.3.5. PG300: De kaart bestaat uit een 6-tal schijven. Links boven proefkaart daar naast twee wedstrijd schijven en eronder nog drie wedstrijd schijven. Hier dient van links naar rechts

te worden geschoten, 5 schoten per wedstrijd schijf.

- 7.3.6. Er mogen zich geen obstakels in het gezichtsveld tot de schijf bevinden. Het zicht op de schijven dient niet gehinderd te worden door stof of andere zaken op de baan.
- 7.3.7. Er dient op de schijf een duidelijke markering van het baannummer te worden aangebracht, dusdanig dat de schutter deze via zijn richtkijker kan zien.
- 7.3.8. De kaarten dienen genummerd te zijn. Liefst opeenvolgend.
- 7.3.9. Schijven dienen dusdanig bevestigd te zijn dat deze niet zichtbaar bewegen tijdens de wedstrijd door inslagen of invloed van buitenaf zoals wind tot een minimum wordt beperkt
- 7.3.10. Het hart van de wedstrijdschijf dient tussen 80 en 115 cm hoog te hangen/staan gemeten vanaf het schietpunt. Voor de 300 meter disciplines is dit 180 cm.
- 7.4. Zowel voor als na de wedstrijd kan een wapen en toebehoren worden gecontroleerd of het voldoet aan de reglementen.
- 7.5. Voor de wedstrijd krijgen de schutters 5 minuten de tijd om hun wapen in te stellen. Tijdens de wedstrijd is het niet toegestaan de tweepoot en/of de verstelbare onderkant van de achterzijde van de kolf te verstellen. Bij uitzondering kan aan de baancommandant verzocht worden om eenmalig van deze regel te mogen afwijken (bijv. wanneer bij terugslag de tweepoot is ontsteld).
- 7.6. De baancommandant controleert vooraf aan de wedstrijd dat het richtkruis boven de wedstrijdkaart uit komt, conform paragraaf 4.5.
- 7.7. Het is toegestaan om na aanvang van de wedstrijdschoten terug te keren naar de proefkaart. De serie eindigt met het laatste wedstrijdschot. Het is niet toegestaan om terug te keren naar de proefkaart na het laatste wedstrijdschot. Deze schoten zullen worden beoordeeld als overschrijding van het toegestane aantal wedstrijdschoten en als dusdanig worden bestraft, conform paragraaf 7.11.
- 7.8. Kruisschoten moeten direct worden gemeld bij de baancommandant. Een kruisschot mag niet opnieuw worden geschoten. Dit geldt ook voor een schot dat bedoeld is als proefschot, maar naast de proefkaart valt in het gebied van een wedstrijd visueel.
- 7.9. Indien er reeds een kruisschot is ontvangen op een nog te schieten visueel mag de schutter, nadat er hiervan bij de baancommandant melding is gemaakt, dit visueel alsnog schieten.
- 7.10. Bij meerdere kruisschoten wordt de schutter verzocht te stoppen met schieten, daar dit mede schutters te veel hindert.
- 7.11. Indien het toegestane aantal wedstrijdschoten wordt overschreden, wordt ieder te veel uitgevoerd schot bestraft door aftrek van 2 punten.
- 7.12. Bij meerdere schoten op één doel vervalt de hoogste score van het betreffende doel, tevens wordt dit bestraft door aftrek van 2 punten.
- 7.13. Schutters dienen zichzelf op de hoogte te stellen van het wedstrijd reglement en kunnen geen bezwaar aantekenen als regels bij hen niet bekend zijn.
- 7.14. Bij het niet uitvoeren van de wedstrijdregels, schiet de schutter per direct buiten mededinging.

## HOOFDSTUK 8. REGELS VOOR DE BEPALING RANGVOLGORDE

### 8.1. Scorebepaling

- De maximale score is 250 punten plus het aantal mouches (inner-ten's)
- GKG disciplines worden gemeten met een 8 mm schotmaat
- KKG disciplines worden gemeten met een 22 lr. Schotmaat
- Indien een score de ring tussen 2 waarden raakt, wordt de hoogste van de 2 waarden geteld
- Mouche waardering op visuelen zonder mouche:
  - Bij de PG100 Open discipline wordt een mouche waardering gegeven indien de 8 mm schotmaat volledig binnen de binnen diameter van de 9 ring valt. De lijn mag niet "geraakt" zijn.
  - Bij de PG100 TR discipline wordt een mouche waardering gegeven indien de 8 mm schotmaat volledig binnen de binnen diameter van de 10 ring valt. De lijn mag niet "geraakt" zijn.
  - Bij de PG50 KKG discipline wordt een mouche waardering gegeven indien de .22lr schotmaat de volledige ring van de 10 ring bedekt. De lijn mag niet meer zichtbaar zijn.

### 8.2. COUNT BACK RULES (Reglement voor terug telling bij gelijke scores)

- 1e door het totaal aantal mouches;
- 2e door de hoogste score van de laatste serie van 5 schoten, teruglopend per serie;
- 3e terugtellend de laatst geschoten mouche;
- 4e door het aantal tienens, negens, enzovoorts (in de totaalscore).
- Indien alsnog een gelijke score, dan zal gekeken worden naar de afstand van het laatste schot t.o.v. het middelpunt. De schutter die het dichtst bij het middelpunt zit zal het voordeel krijgen.

### 8.3. Schotwaardering van schoten op kaart door medeschutter:

- a. Is het kaliber van het kruisschot te onderscheiden dan vervalt het kruisschot.
- b. Is niet te bepalen welk schot het kruisschot is, bijvoorbeeld hetzelfde kaliber dan geldt het hoogste schot (dus voordeel schutter).
- c. Indien een schutter een kruisschot doet, dient hij dit te melden aan de baancommandant en dan mag dit schot niet op het betreffende visueel op zijn kaart herhalen. Indien blijkt dat dit wel is gedaan, dan wordt het betreffende visueel als nul geteld en worden 2 punten in mindering gebracht op de totaalscore. De schoten die zijn gedaan op een andere schijf worden niet meegeteld in zijn score.

## **HOOFDSTUK 9.    PROTESTEN**

9.1.    Nationaal: Zie het KNSA SWR Deel I, Hoofdstuk 18.

9.2.    Protest tijd:

De protest-tijd bedraagt tien (10) minuten na bekendmaking van de uitslag.



## HOOFDSTUK 10. KLASSERING

- 10.1. Voor de klasse-indeling van de schutter komen de scores in aanmerking die worden behaald tijdens de volgende wedstrijden:
  - Wedstrijden welke deel uit maken van het Landelijk Klasse Kampioenschap;
  - Overige, door de LTC-GKG vastgestelde wedstrijden.
- 10.2. De klasseringslimieten worden jaarlijks bekend gemaakt. De indeling van de klassen gaat aan de hand van de gemiddelde score van de wedstrijden van het vorige schiet seizoen.
- 10.3. Voor de klassering zijn 3 resultaten per discipline voldoende.
- 10.4. Een klassering blijft maximaal twee jaar na de laatst ontvangen wedstrijdresultaten van kracht.
- 10.5. Het is de schutter toegestaan op een voor zijn klasse opengestelde wedstrijd op eigen verzoek - mits voor aanvang van de wedstrijd gedaan - in een hogere klasse uit te komen.
- 10.6. Een schutter kan in een hogere groep worden ingedeeld als door bv een ander wapen tijdens het voorgaande seizoen de schietresultaten een duidelijk beter resultaat laten zien tijdens het lopende seizoen.
- 10.7. Een schutter wordt in de H-klasse ingedeeld van een betreffende discipline indien:
  - a. Een schutter nog niet eerder aan de discipline heeft deelgenomen,
  - b. Een schutter de voorgaande 2 seizoenen niet heeft deelgenomen aan de discipline,
  - c. Een schutter het voorgaande jaar aan minder als 3 wedstrijden heeft deelgenomen in de discipline.
- 10.8. Naar aanleiding van het aantal schutters in één klasse wordt de indeling van de klasse per discipline voor het begin van het volgende seizoen bepaald. D.w.z.: een bestaande limiet kan naar boven dan wel naar beneden aangepast worden. Dit om te groot aantal schutters in één bepaalde klasse te voorkomen. Er wordt gestreefd naar een evenredig aantal schutters per klasse. De klassenindeling wordt voor de start van een schietseizoen gepubliceerd op [www.PG100-50.nl](http://www.PG100-50.nl)

## **HOOFDSTUK 11. RECORDS EN LIMIETEN**

- 11.1. Teneinde een Nederlands Record te kunnen vestigen dient door de betrokken schutter de vastgestelde scorelimiet te worden geëvenaard of overschreden.
- 11.2. Erkenning van een record geschiedt conform het KNSA SWR Deel I, Hoofdstuk 16.
- 11.3. Voor erkenning van een Nederlands record zijn uitsluitend de schijven toegestaan welke in Hoofdstuk 3 worden omschreven.
- 11.4. De Nederlandse records en limieten worden jaarlijks door de LTC-GKG bekend gemaakt.

## **HOOFDSTUK 12. LIMITERING DEELNAME**

- 12.1. De wedstrijdleiding behoudt zich het recht voor Nationale Kampioenschappen slechts open te stellen voor een beperkt aantal deelnemers, afhankelijk van de wedstrijdresultaten en/of de klassering, e.e.a. conform het KNSA SWR Deel I, Hoofdstuk 15.